

NEW

シボレックス50 アートパネルシリーズ 参考資料
(シボレックス50カタログ P6-7抜粋)

テラリュール アルティスタ

●当社独自の加工技術により、これまでになかった割り石調のテクスチャーを実現。よりナチュラルで、より高級感漂う外観を演出できます。

パネル製品規格一覧/商品コード表

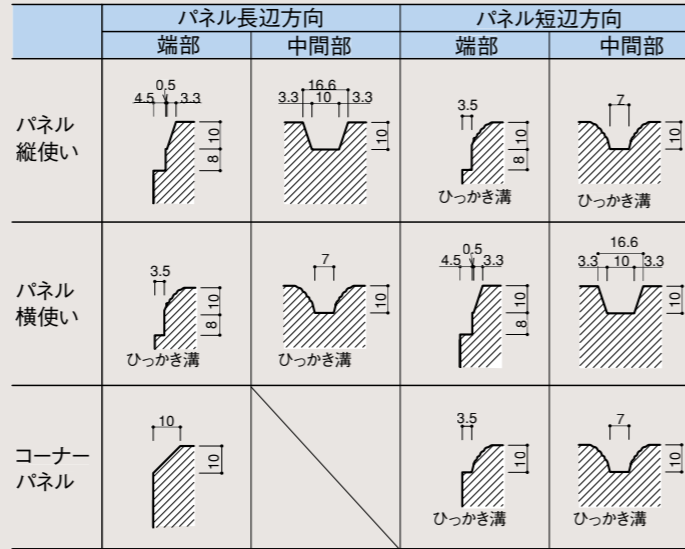
品種	商品コード	溝	溝深さ	対応板長さ		
				1800	1820	2000
クロスライン75	C L 7 5	X, Y	10	○	○	○*
B	C L B	X	10	○	○	○
D	C L D	X	10	○	○	○
L	C L L	X	10	○	○	○*
M	C L M	X	10	○	○	○*
Q	C L Q	Y	10	○	○	○*
T	C L T	Y	10	○	○	○*
N	C L N	Y	10	○	○	○
S	C L S	Y	10	○	○	○
K	C L K	Y	10	○	○	○*
R	C L R	Y	10	○	○	○*
ホリゾン 75	H Z 7 5 X	10	○	○	○*	

コーナーパネル製品規格一覧/商品コード表

品種	商品コード	溝	溝深さ	アートコーナー			
				1800	2000	2400	3000
ホリゾン 75	H Z 7 5 X	10	○	×	×	×	
50	H Z 5 0 X	10	○	×	×	×	


注) アルティスタ コーナーパネルは、100×100のみ

- 対応板長
 - : 有り
 - ×
 - * : ノンマーキング側半端サイズ山残りあり
- 溝コード
 - X : タテ張り用
 - Y : ヨコ張り用




【ラインナップ】


パネル縦使い



パネル横使い



コーナーパネル



▲ パネルの補修は専用補修材で
パネルの欠け等の補修は、従来と同様にシボパウダーを用いて行ってください。
表面は、パウダーの半硬化時にワイヤーブラシ等で模様を合わせてください。

▲ 塗装下地処理は刷毛しごき
塗装については、フィラー等による下地処理を刷毛しごきとしてください。

その他、通常のシボレックスパネル同様の注意点を守って施工を行ってください。