


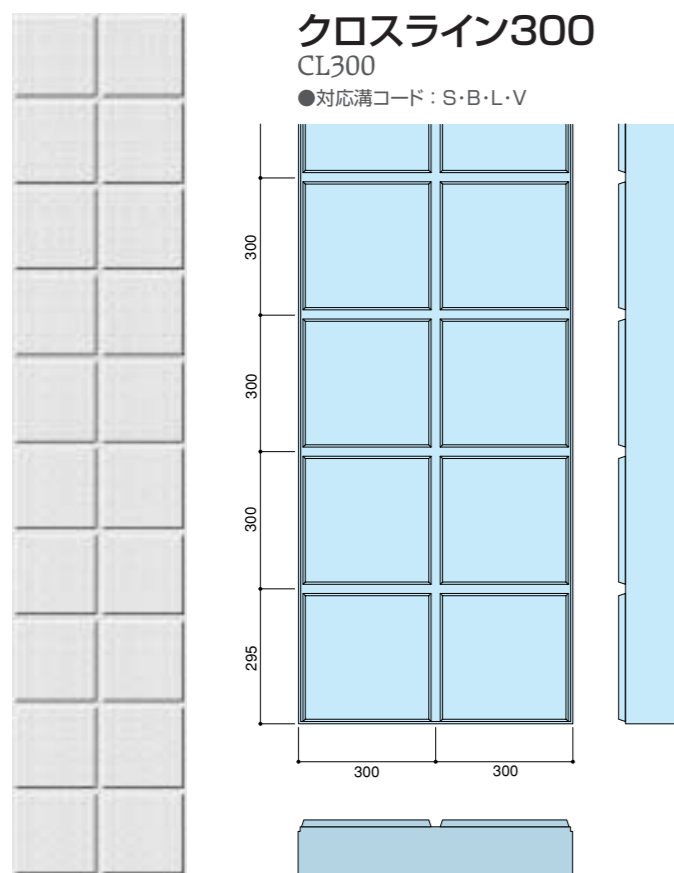
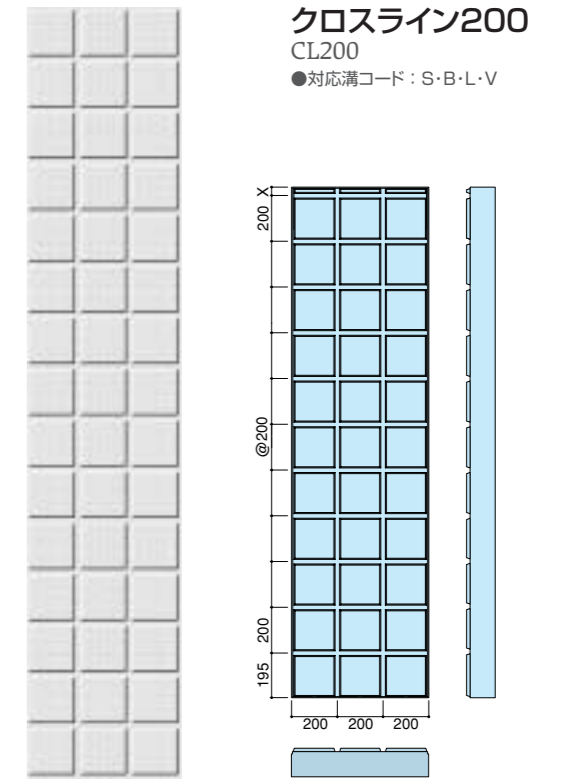
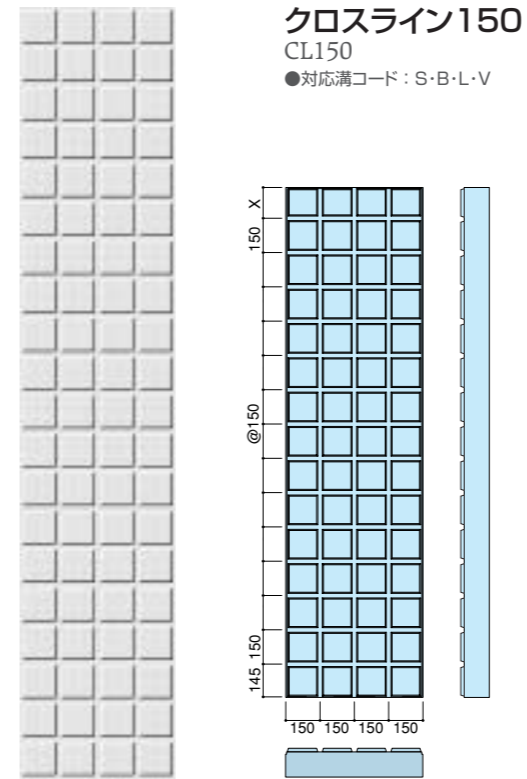

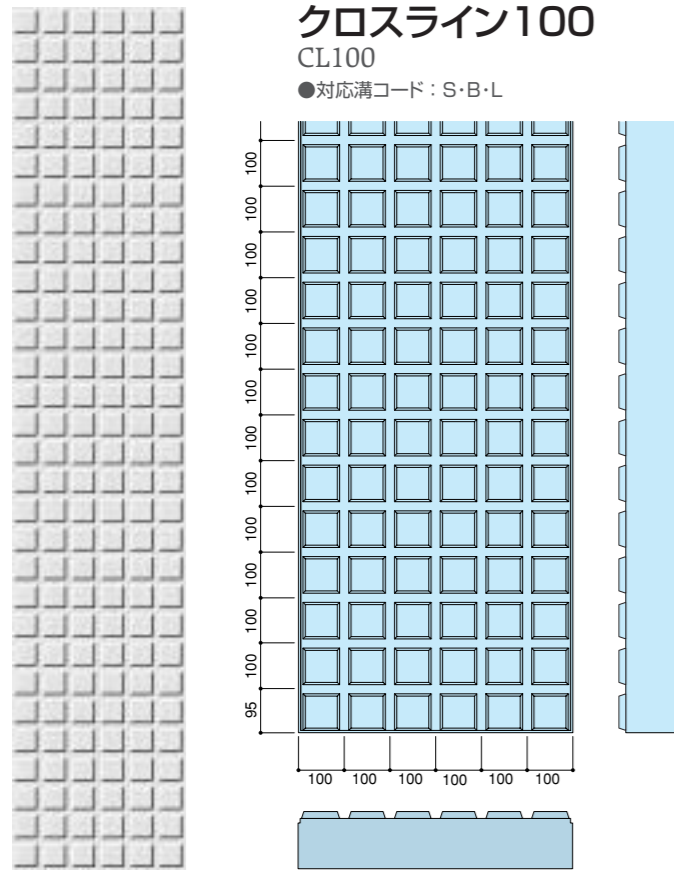


クロスラインシリーズ シボレックス クロスラインシリーズ 参考資料
 (シボレックスアートパネル 総合カタログ P32-37抜粋)
CL-type 厚125mm以上



□このパンフレットに記載された商品は、品質向上を目的に予告なく設計仕様や取り扱いを変更することがありますので、ご了承ください。
 カタ-PA-008-07 2008.03.30RM (C)SUMITOMO METAL MINING SIPOREX ALL Rights Reserved

アートパネル
 ショールーム


クロスラインシリーズ

CL-type 厚125mm以上

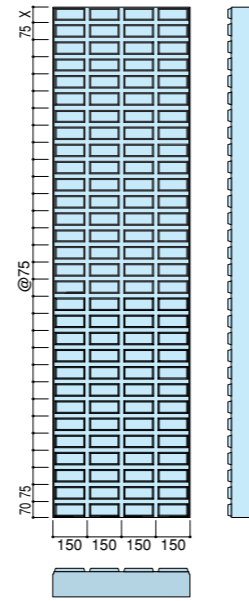
シボレックス クロスラインシリーズ 参考資料
(シボレックスアートパネル 総合カタログ P32-37抜粋)



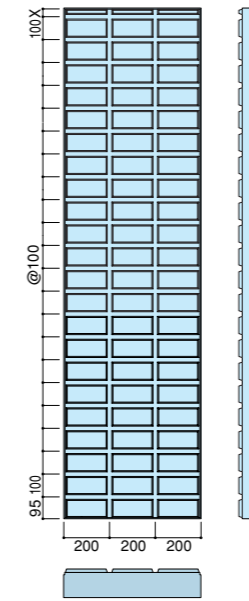
クロスラインD
CLD
●対応溝コード：S・B



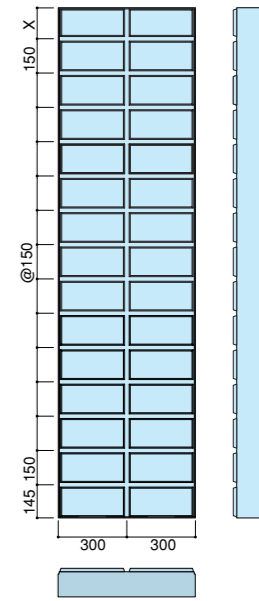
クロスラインL
CLL
●対応溝コード：S・B



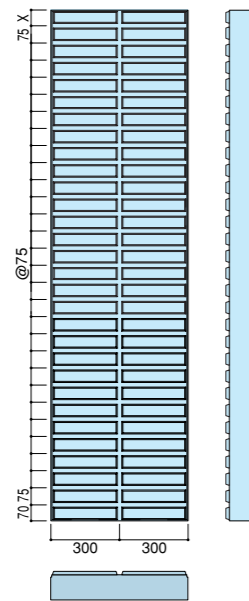
クロスラインH
CLH
●対応溝コード：S・B・L



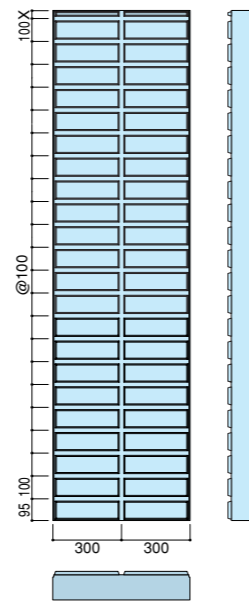
クロスラインG
CLG
●対応溝コード：S・B・L・V



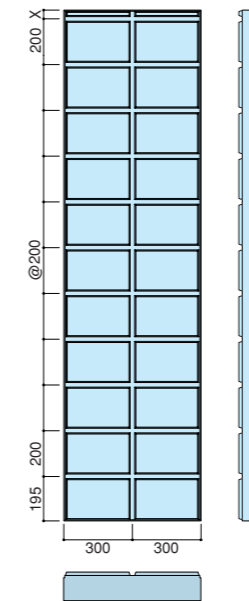
クロスラインM
CLM
●対応溝コード：S・B



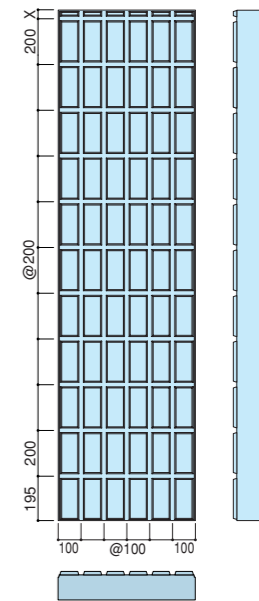
クロスラインP
CLP
●対応溝コード：S・B・L・V



クロスラインJ
CLJ
●対応溝コード：S・B・L・V



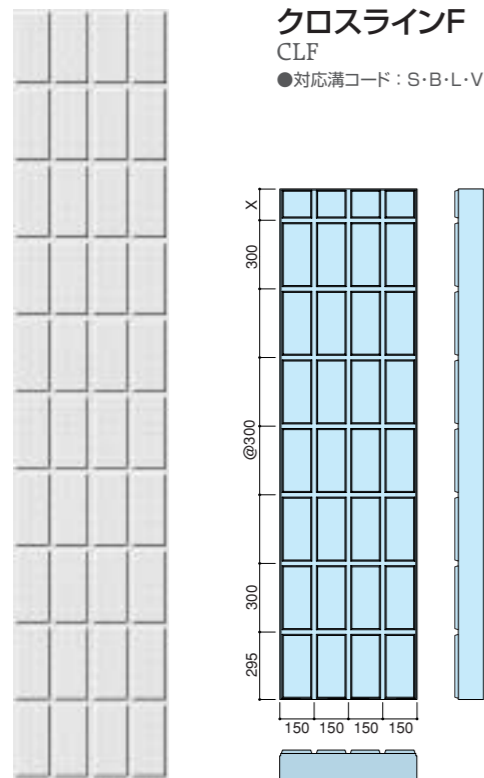
クロスラインV
CLV
●対応溝コード：S・B・L



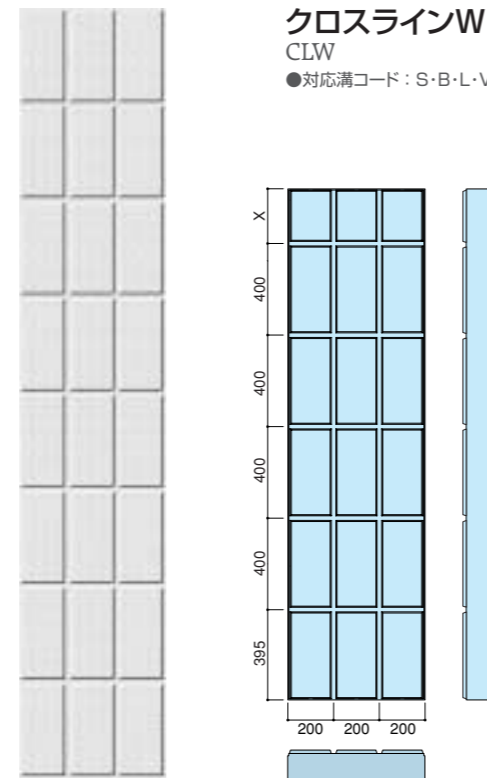
クロスラインシリーズ

シボレックス クロスラインシリーズ 参考資料
(シボレックスアートパネル 総合カタログ P32-37抜粋)

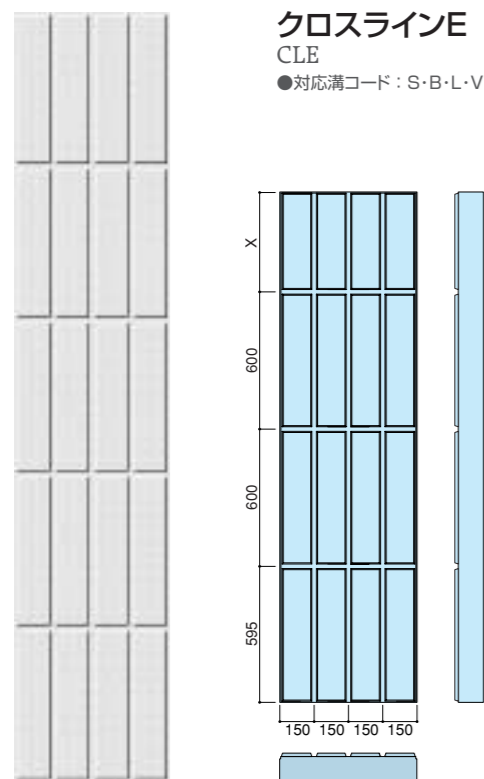
CL-type 厚125mm以上



クロスラインF
CLF
●対応溝コード：S・B・L・V

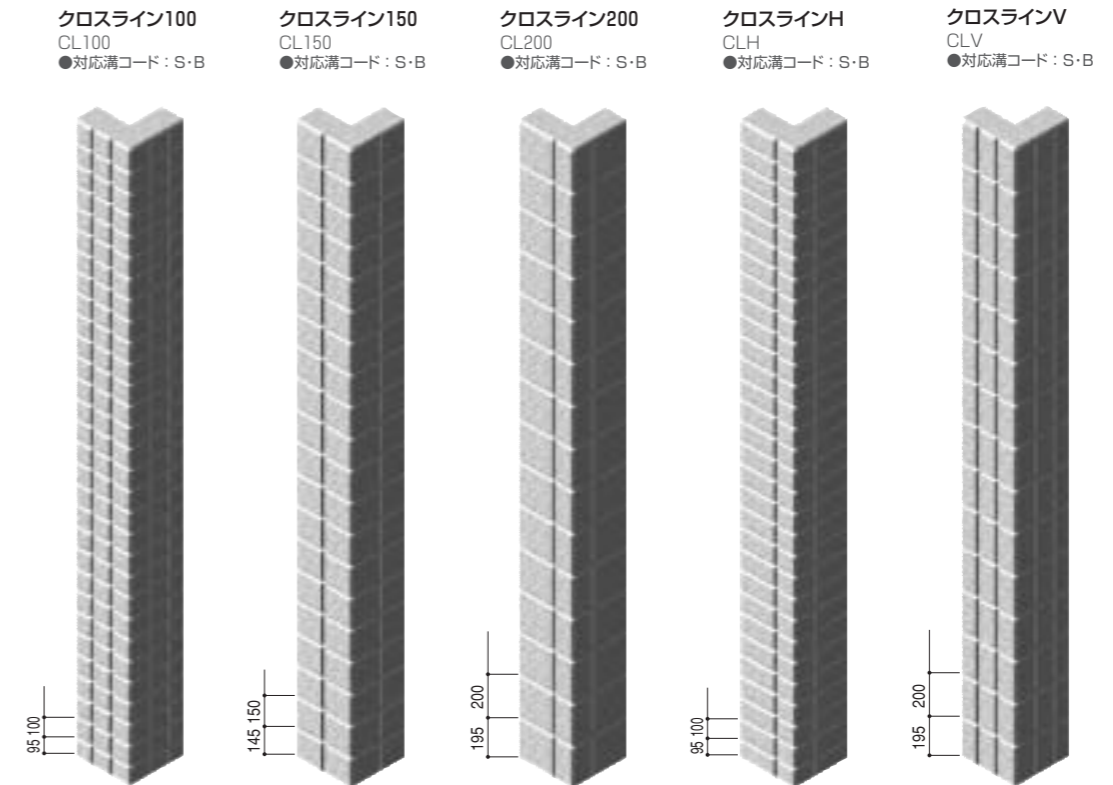


クロスラインW
CLW
●対応溝コード：S・B・L・V



クロスラインE
CLE
●対応溝コード：S・B・L・V

アートコーナー



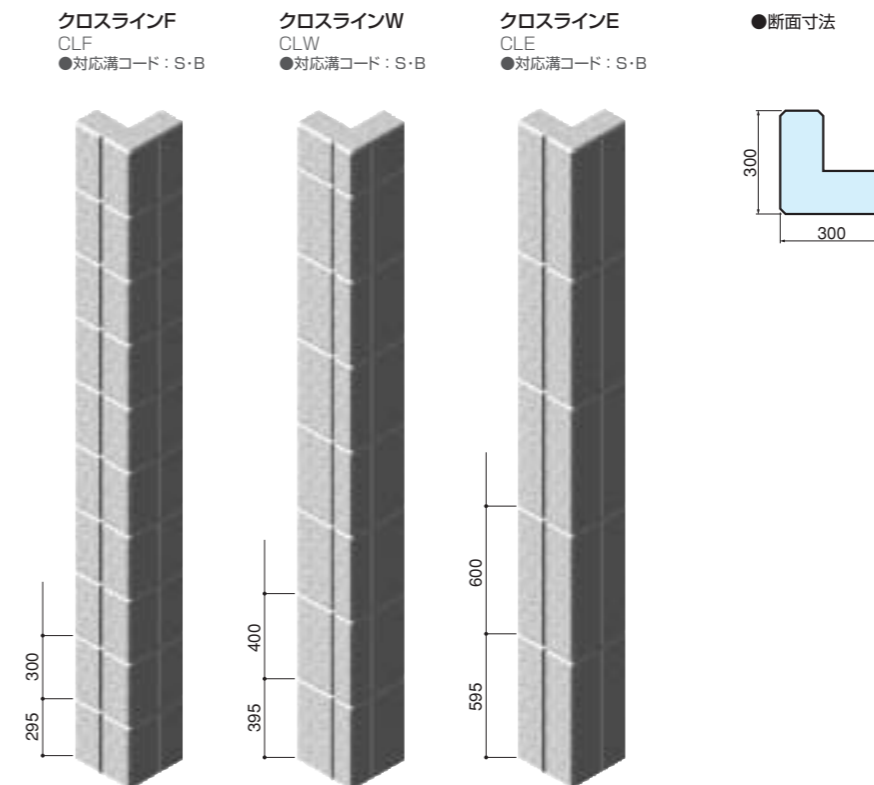
クロスライン100
CL100
●対応溝コード：S・B

クロスライン150
CL150
●対応溝コード：S・B

クロスライン200
CL200
●対応溝コード：S・B

クロスラインH
CLH
●対応溝コード：S・B

クロスラインV
CLV
●対応溝コード：S・B



クロスラインF
CLF
●対応溝コード：S・B

クロスラインW
CLW
●対応溝コード：S・B

クロスラインE
CLE
●対応溝コード：S・B

●断面寸法